

○熊本県産野菜の品目別、地域別出荷状況（24年）

(1) 野菜15品目の地域別出荷状況

全国計	
100.0%	
合計 (t)	272,667
トマト	90,724
キャベツ	33,116
なす	29,902
はくさい	23,723
ミニトマト	19,164
だいこん	14,493
その他	61,545

北海道	
1.1%	
合計 (t)	3,043
トマト	1,891
ミニトマト	639
なす	192
にんじん	45
パレショ	157
レタス	20
その他	99

北陸	
0.7%	
合計 (t)	1,949
なす	329
はくさい	564
ミニトマト	293
トマト	370
にんじん	245
だいこん	94
その他	54

中国	
7.1%	
合計 (t)	19,275
トマト	4,470
キャベツ	3,867
にんじん	2,702
きゅうり	1,830
はくさい	1,201
なす	1,510
その他	3,695

東北	
1.3%	
合計 (t)	3,456
トマト	1,269
ミニトマト	1,221
なす	438
たまねぎ	225
パレショ	196
レタス	8
その他	99

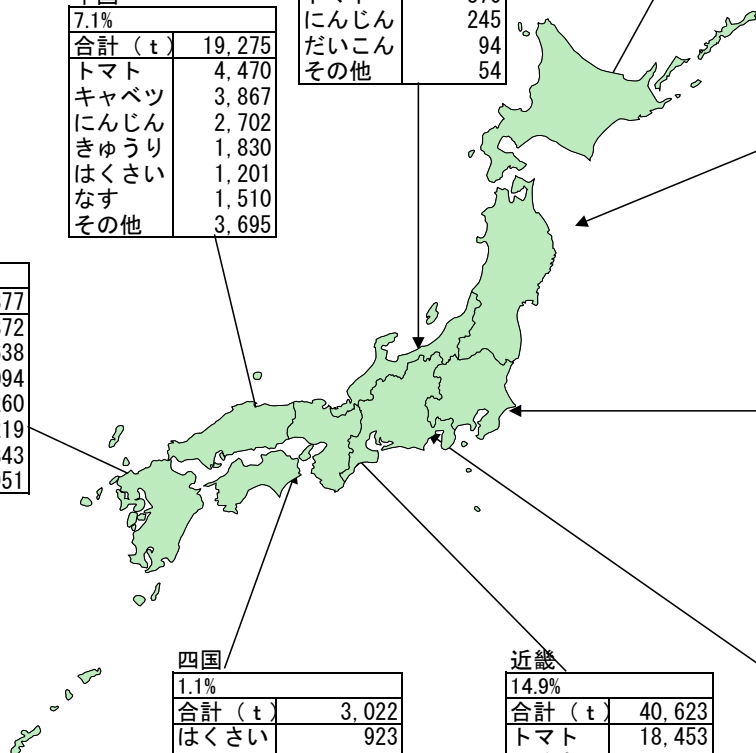
九州	
46.5%	
合計 (t)	126,877
キャベツ	26,872
トマト	22,638
だいこん	14,094
はくさい	13,260
なす	13,219
にんじん	10,843
その他	25,951

関東	
22.5%	
合計 (t)	61,340
トマト	36,049
ミニトマト	9,221
なす	7,307
レタス	2,949
パレショ	2,902
たまねぎ	940
その他	1,972

四国	
1.1%	
合計 (t)	3,022
はくさい	923
トマト	565
なす	582
キャベツ	257
だいこん	305
きゅうり	63
その他	327

近畿	
14.9%	
合計 (t)	40,623
トマト	18,453
はくさい	7,199
ミニトマト	6,132
なす	2,427
パレショ	2,019
キャベツ	2,120
その他	2,273

東海	
4.8%	
合計 (t)	13,082
トマト	5,019
なす	3,898
ミニトマト	1,658
はくさい	576
パレショ	602
レタス	660
その他	669

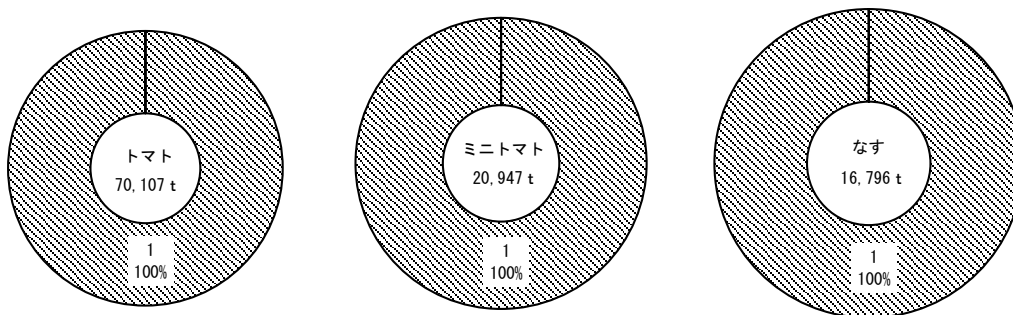


資料) 農林水産省「青果物産地別卸売統計」

注) 主要都市の市場のみ対象

注) 調査品目は、だいこん、にんじん、はくさい、キャベツ、ほうれんそう、ねぎ、レタス、きゅうり、なす、トマト、ミニトマト、ピーマン、ばれいしょ、さといも、たまねぎ、以上15品目

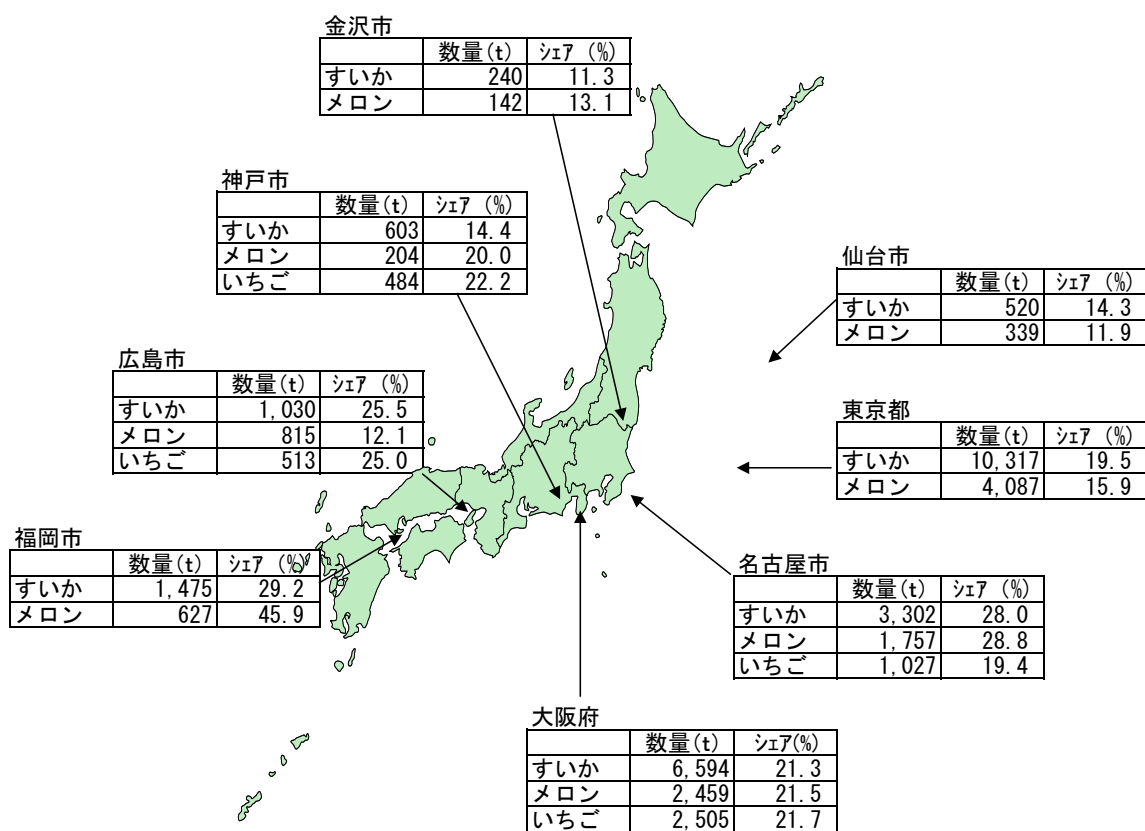
主要野菜の地域別出荷割合(共販)



資料) 経済連実績

注) 円グラフ中の「関東」は、関東以北を含む

(2) 果実的野菜3品目の都市別出荷状況と各都市における本県産シェア

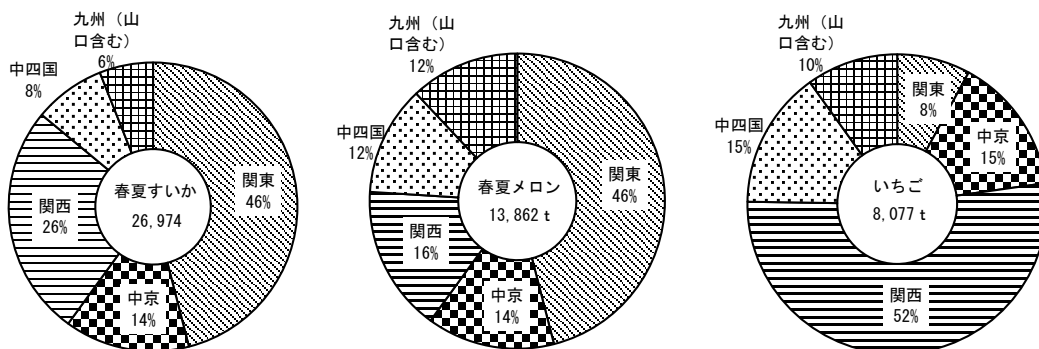


資料) 農林水産省「青果物産地別卸売統計」

注) 主要消費地域のみ対象

注) 入荷量の80%をカバーする上位産地(都道府県)、または上位5産地(都道府県)を調査

果実的野菜の地域別出荷割合(共販)



資料) 経済連実績

注) 円グラフ中の「関東」は、関東以北を含む